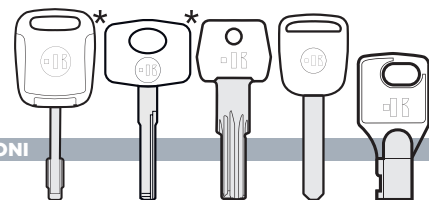


# T-REX | T-REX PLUS T-REX ADVANCE

Per chiavi laser, punzate e tubolari /  
For laser, dimple and tubular keys



APPLICAZIONI

\*OPTIONALI



T-Rex è la duplicatrice meccanica per chiavi laser, punzate e tubolari. È ideale per gli specialisti che cercano una duplicatrice meccanica altamente performante e allo stesso tempo semplice da utilizzare.



Solo per la versione  
T-Rex Advance

- INNOVATIVI MORSETTI CON 3 SISTEMI DI TENUTA CHIAVI
- PANNELLO A LED INTUITIVO CHE FACILITA LE OPERAZIONI A BORDO MACCHINA
- ILLUMINAZIONE PIANO LAVORO SENZA EFFETTO ABBAGLIAMENTO PER OPERARE IN SICUREZZA
- STRUTTURA ROBUSTA ED ERGONOMICA, MOVIMENTAZIONE FLUIDA
- MOLLEGGIO VERTICALE
- MORSETTO BASCULANTE A INCLINAZIONE VARIABILE (DISPONIBILE PER T-REX PLUS E T-REX ADVANCE)

## CARATTERISTICHE TECNICHE

MODELLO	T-Rex	T-Rex Plus	T-Rex Advance
Alimentazione	230V 50Hz / 110V 60Hz / 100V 50-60Hz		
Illuminazione	Led		
Movimenti / Assi	Su 3 assi con guide e sfere		
Morsetti	Fisso con piastrine intercambiabili	Basculante con piastrine intercambiabili	
Motore	Motore asincrono ad una velocità 0,18kW		Motore asincrono a velocità regolabile 0,18kW
Fresa	HSS ø 6 mm		HSS ø 6 mm (opzionali in Widia)
Velocità Fresa	6,000 rpm		Da 6000 rpm a 12000 rpm
Cambio Utensili	Manuale		Motorizzato
Assorbimento	200W		300W
Dimensioni	Larghezza: 320 mm, Profondità: 420 mm (con cassetto raccogli trucioli 475 mm), Altezza: 490 mm		
Peso	24 Kg		25 Kg

Disponibili ulteriori versioni per i mercati specifici.

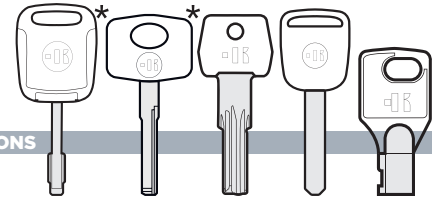
# T-REX | T-REX PLUS T-REX ADVANCE

For laser, dimple and tubular keys



APPLICATIONS

\*OPTIONAL




## TECHNICAL FEATURES

MODEL	T-Rex	T-Rex Plus	T-Rex Advance
Power Supply	230V 50Hz / 110V 60Hz / 100V 50-60Hz		
Lighting	Led		
Movements / Axes	3 axes with sliding guides		
Clamps	Fixed with interchangeable tools	Tilting with interchangeable tools	
Motor	Asynchronous; with 0.18kW speed		Asynchronous; with 0.18kW variable speed
Cutter	HSS ø 6 mm		HSS ø 6 mm (optionals in Widia)
Cutter Speed	6,000 rpm		From 6,000 rpm to 12,000 rpm
Tools Positioning	Manual		Motorized
Absorption	200W		300W
Dimensions	Width: 320 mm, Depth: 420 mm (with chip tray 475 mm), Height: 490 mm		
Weight	24 Kg		25 Kg



Only for the T-Rex Advance version

More versions for specific markets are available.



T-Rex is a mechanical key cutting machine for laser, dimple and tubular keys. It is ideal for specialists looking for a high performance mechanical key cutting machine that is also easy to use.

- INNOVATIVE CLAMPS WITH 3 CLAMPING SYSTEMS FOR KEYS
- INTUITIVE LED PANEL THAT FACILITATES OPERATIONS ON THE MACHINE
- NON-GLARE WORKING PLATFORM LIGHTING, TO WORK SAFELY
- STRONG AND ERGONOMIC STRUCTURE, FLUID MOVEMENTS
- VERTICAL SUSPENSIONS
- VARIABLE ANGLE TILTING CLAMP (AVAILABLE FOR T-REX PLUS AND T-REX ADVANCE VERSION)



T-Rex es la duplicadora mecánica para llaves láser, de seguridad y tubulares. Es ideal para los especialistas que están en busca de un duplicador mecánico de alto rendimiento y al mismo tiempo fácil de usar.

- INNOVADORA MORDAZA FIJA CON 3 SISTEMAS DE SUJECIÓN PARA LLAVES
- PANEL LED INTUITIVO QUE TE HACE FÁCIL OPERACIONES EN LA MÁQUINA
- ILUMINACIÓN DE LA SUPERFICIE DE TRABAJO SIN DESLUMBRAMIENTO PARA TRABAJAR EN CONDICIONES DE SEGURIDAD
- ESTRUCTURA ROBUSTA Y MOVIMIENTO FLUIDO
- SUSPENSIÓN VERTICAL
- MORDAZA BASCULANTE CON INCLINACIÓN VARIABLE (DISPONIBLE PARA T-REX PLUS E T-REX ADVANCE)



T-Rex est la machine mécanique à reproduire les clés pour clés laser, poinçonnées et tubulaires. Elle est parfaite pour les spécialistes qui recherchent une machine mécanique à reproduire les clés hautement performante mais aussi simple à utiliser.

- ÉTAU FIXE INNOVANT AVEC 3 SYSTÈMES DE TENUE POUR CLÉS
- PANNEAU À LEDS INTUITIF QUI FACILITE LES OPÉRATIONS SUR LA MACHINE
- ÉCLAIRAGE DU PLAN DE TRAVAIL SANS EFFET D'ÉBLOUISSEMENT POUR TRAVAILLER EN TOUTE SÉCURITÉ
- STRUCTURE SOLIDE ET ACTIONNEMENT FLUID
- SUSPENSION VERTICALE
- ÉTAU BASCULANT À INCLINAISON VARIABLE (DISPONIBLE POUR T-REX PLUS ET T-REX ADVANCE)



T-Rex é a duplicadora mecânica para chaves de rasgo, de pontos e tubulares. É ideal para os especialistas que procuram uma duplicadora de alto rendimento e ao mesmo tempo fácil de usar.

- INOVADOR MORDENTE FIXO COM 3 SISTEMAS DE FIXAÇÃO PARA CHAVES
- PANEL DE LED INTUITIVO QUE FACILITA AS OPERAÇÕES DA MÁQUINA
- ILUMINAÇÃO DA SUPERFÍCIE DE TRABALHO SEM ENCADEAMENTO PARA TRABALHAR EM SEGURANÇA
- ESTRUTURA ROBUSTA E MOVIMENTO FLUÍDO
- SUSPENSÃO VERTICAL
- MORDENTE BASCULANTE COM INCLINAÇÃO VARIÁVEL (DISPONÍVEL PARA T-REX PLUS E T-REX ADVANCE)



T-Rex ist eine mechanische Schlüsselkopiermaschine für Laserschlüssel, Bohrmulden-schlüssel und Tubular-Schlüssel. Ideal für Spezialisten die eine leistungsstarke und gleichzeitig einfach zu handhabende mechanische Dupliziererin suchen.

- INNOVATIVE FEST MONTIERTE SPANNBACKE MIT 3 BLOCKIERUNGSSYSTEMEN FÜR SCHLÜSSEL,
- INTUITIVES LED-PANEL ZUR ERLEICHTERUNG DER BEDIENUNG AN DER MASCHINE
- BLENDFREIE ARBEITSPLATZBELEUCHTUNG FÜR SICHERES ARBEITEN
- ROBUSTE BAUWEISE UND FLÜSSIGE BEWEGUNG
- VERTIKALE FEDERUNG
- INNOVATIVE SCHWENKBARE SPANNBACKE MIT VERSTELLBAREM NEIGUNGSWINKEL (ERHÄLTICH FÜR T-REX PLUS UND T-REX ADVANCE VERSION)