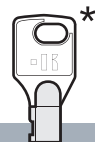


# ARCADIA

Per chiavi speciali /  
For special keys



APPLICAZIONI

\*OPZIONALE



Arcadia è la duplicatrice meccanica Keyline per il taglio di chiavi tubolari che si adatta perfettamente alla duplicazione di diverse marche grazie alla disponibilità di una vasta gamma di adattatori.




- PROTEZIONE AMPIA E MOBILE
- VANO PORTA MORSETTI
- COMPATIBILE CON MORSETTI PRESENTI NEL MERCATO

## CARATTERISTICHE TECNICHE

Alimentazione	110V 50Hz / 230V 50Hz
Illuminazione	Area di lavoro illuminata a LED
Movimenti/Assi	2 assi
Morsetti	Morsetti per mercati specifici disponibili su richiesta
Tastatore	Temprato
Motore	Asincrono; 0,15 KW
Fresa	HSS ø 5,95 mm
Velocità Fresa	2800 rpm
Assorbimento	200W
Dimensioni	Larghezza: 210 mm, Profondità: 400 mm, Altezza: 210 mm
Peso	12,5 Kg

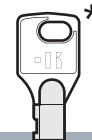
## ACCESSORI

KT0	Per chiavi Chicago, Meroni, P.C. Cortellezzi
KT2	Per chiavi Progres, Fontaine e Corni
KT3	Per chiavi Progres, Fontaine e Corni
KT4	Per chiavi Vigie Picard
KT5	Per chiavi Laperche
KT6	Per chiavi JPM
KT7	Per chiavi FTH e DAD-Decayeux
KT8	Per chiavi Pollux
KT9	Per chiavi Pollux
KT13	Per chiavi Cavith



# ARCADIA

For special keys



## APPLICATIONS

\* OPTIONAL

### TECHNICAL FEATURES

Power Supply	110V 50Hz / 230V 50Hz
Lighting	LED - lighted Cutting Bay
Movements/Axes	2 axes
Clamps	More clamps for specific markets are available on demand
Tracer	Hardened
Motor	Asynchronous; 0.15KW
Cutter	HSS ø 5.95 mm
Cutter Speed	2800 rpm
Absorption	200W
Dimensions	Width: 210 mm, Depth: 400 mm, Height: 210 mm
Weight	12.5 Kg

### ACCESSORIES

KT0	For Chicago, Meroni, P.C. Cortellezzi keys
KT2	For Progres, Fontaine and Corni keys
KT3	For Progres, Fontaine and Corni keys
KT4	For Vigie Picard keys
KT5	For Laperche keys
KT6	For JPM keys
KT7	For FTH and DAD-Decayeux keys
KT8	For Pollux keys
KT9	For Pollux keys
KT13	For Cavith keys



**Arcadia** is Keyline's mechanical key cutting machine for tubular keys that can be used to cut tubular keys of several brands, thanks to the wide range of adapters available.

- WIDE AND MOVABLE PROTECTION SHIELD
- CLAMPS BAY
- COMPATIBLE WITH CLAMPS AVAILABLE ON THE MARKETS



**Arcadia** es la duplicadora mecánica de Keyline para el corte de llaves tubulares que se adapta a la perfección para la duplicación de diferentes marcas de llaves gracias a una amplia gama de adaptadores.

- REPARO AMPLIO Y MÓVIL
- COMPARTIMENTO PORTA MORDAZAS
- COMPATIBLE CON MORDAZAS PRESENTES EN EL MERCADO



**Arcadia** est la machine mécanique à reproduire les clés Keyline pour le taillage des clés tubulaires, qui s'adapte parfaitement à la reproduction de différentes marques, grâce une vaste gamme d'adaptateurs.

- PROTECTION ÉTENDUE ET MOBILE
- COMPARTIMENT PORTE-ÉTAUX
- COMPATIBLE AVEC LES ÉTAUX PRÉSENTS SUR LE MARCHÉ



**Arcadia** é a duplicadora mecânica de Keyline para o corte de chaves tubulares que se adapta na perfeição para a duplicação de diferentes marcas de chaves graças a uma ampla gama de adaptadores.

- ESCUDO AMPLO E MÓVEL
- COMPARTIMENTO PORTA MORDENTES
- COMPATÍVEL COM MORDENTES PRESENTES NO MERCADO



**Arcadia** ist die mechanische Schlüsselfräsmaschine von Keyline für das Fräsen von Tubular-Schlüsseln und eignet sich mit der großen Auswahl an Adaptern perfekt für das Duplizieren verschiedener Marken.

- BREITER UND MOBILER SCHUTZ
- FACH FÜR SPANNBACKEN
- KOMPATIBEL MIT DEN HANDELSÜBLICHEN SPANNBACKEN